

HSI-Monitor

Profildaten zur Internationalität deutscher Hochschulen

Auf einen Blick: neues Design & neue Funktionen



Gliederung

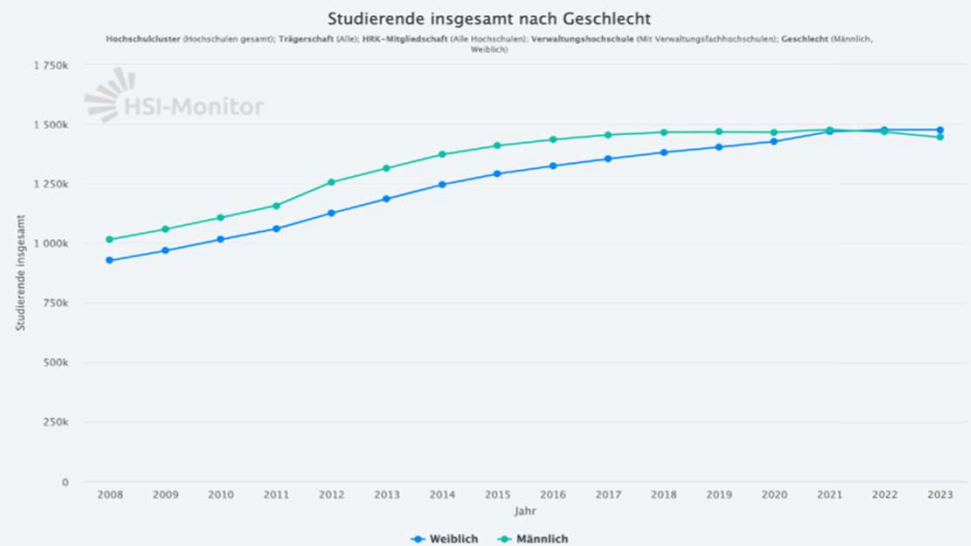
- Teil 1: Vorstellung neues Design und Funktionen
- Teil 2: Favoriten Dashboard mit neuen Funktionen

Teil 1: Neues Design

Studierende insgesamt nach Geschlecht

Individuelle Ansicht gewünscht?
 Nutzen Sie die Diagrammoptionen, um eine individuelle Konfiguration der Datenansicht für Ihre Zwecke zu erstellen.

Diagramm Tabelle Nach Größe sortiert



Version: 24.10.2024

Metadaten

Ziele:

- Diagramme in den Vordergrund
- Klareres Design

Im uneingeloggten Zustand liegt der Fokus auf dem Login für Hochschulen.

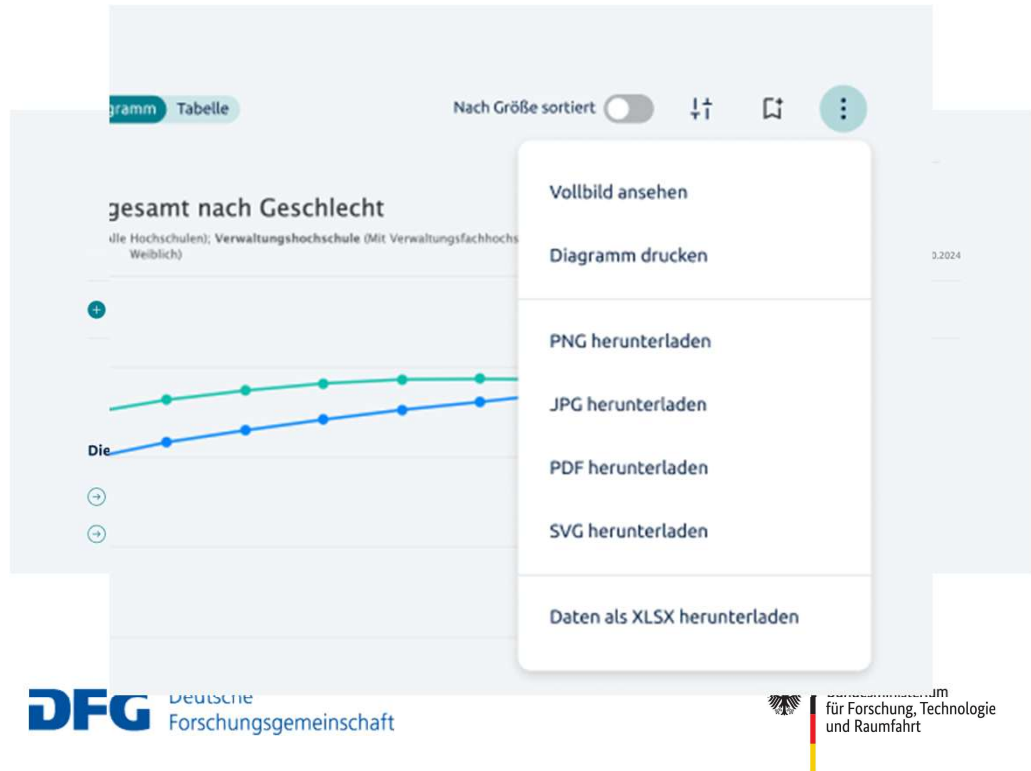
Projektpartner:



Gefördert durch:



Die zusätzliche Metanavigation ist in den Footer gerutscht, um den Fokus auf die Diagramme zu legen. Die Links sind auf Mittelachse ausgerichtet.



Diagrammoptionen



Meine Hochschule Hochschulcluster Cluster frei bestimmen

- Eigene Hochschule (Hochschule Hannover (FH))
- Ø eigenes Cluster
- Ø Top-Performer des eigenen Clusters
- Ø Alle Hochschulen

Trägerschaft
Alle

HRK-Mitgliedschaft
Alle Hochschulen

Verwaltungshochschulen
Mit Verwaltungshochschulen

Wenn gewünscht, engen Sie Ihre Auswahl nach der Trägerschaft der Hochschule ein.

Alle Jahre

- 2008
- 2009
- 2010
- 2011
- 2012
- 2013
- 2014
- 2015
- 2016
- 2017
- 2018
- 2019
- 2020
- 2021
- 2022
- 2023
- 2024

Weitere Filter

Geschlecht
Weiblich x Männlich x

Destatis-Fächergruppen DFG-Fachsystematik
Fächergruppen

Länder / Regionen

Zusätzlicher Indikator

Einstellungen anwenden

Absolvent*innen nach Art des Studiums

Bildungsausländer*innen: Anteil an allen Absolvent*innen eines Erststudiums



Version: 19.03.2026

Metadaten

Zur Diagrammseite inkl. Einstelloptionen wechseln

• www.hsi-monitor.de

Hochschuldossier kompakt – Digitaler Ergebnisbericht für Ihre Hochschule

Profildaten zur Internationalisierung – Zusammenfassung der wichtigsten Daten 2022 / 2023

In Ihrem Hochschulossier kompakt können Sie jederzeit detaillierte Kennzahlen zu Ihrer Hochschule abrufen und als Favoriten speichern. Die Diagramme können Sie mit verschiedenen Indikatoren im Bearbeitungsbereich erstellen. Sie haben außerdem die Möglichkeit Durchschnittswerte des eigenen Clusters, oder andere Hochschul-Cluster sowie die Durchschnittswerte der Top-Performer vergleichend zu Ihren Daten zu betrachten. Bitte beachten Sie, dass die vorliegenden Daten nur einen Teil der Parameter abbilden, die für die Bewertung der Internationalität einer Hochschule relevant sind.

Vergleichsübersicht über sämtliche Themen des Berichts



Das Hochschulossier

Ziele:

- Auch hier Fokus auf die Diagramme
- Alle **Funktionen bleiben** erhalten
- **PDF Download** Button nun Sticky Button am unteren Bildschirmrand



Studierende insgesamt nach Geschlecht

Als Favorit merken



Wählen Sie einen Titel für den Favoriten. Unter diesem Titel finden Sie den Eintrag später besser in Ihrer Favoritenliste:

Als Favorit merken

Merken



Das Diagramm kann als Favorit gemerkt werden. Der Titel kann dabei frei vergeben werden. Vorbefüllt ist dieser mit dem Diagrammnamen.

Teil 2: Favoriten Dashboard

Favoriten

- Ausreisende Studierende insgesamt
- Einreisende Studierende insgesamt

Gemittelt am 18.09.2023

Studierende insgesamt nach Geschlecht

Heftabhängiger Hochschulbereich (gesamt), Trägerhochsch. (Hoch- / Mittelhochsch.) (Hochschulbereich), Veranstaltungsbereiche (Hochschulbereich) (Hochschulbereich)

Studierende insgesamt

2008 2009 2010 2011 2012 2013 2014 2015 2016 2017 2018 2019 2020 2021 2022 2023

weiblich männlich

Version: 24.11.2023

Metadaten

Zur Diagrammseite inkl. Einstelloptionen wechseln

Alle Favoriten lassen sich aufklappen.

Pro Diagramm können Kategorien vergeben werden. Ein Klick auf „Kategorie vergeben“ öffnet ein Dialogmenü.

Analog zum Dossier läuft der PDF-Download als Sticky-Button am unteren Browserand mit. Bei MouseOver erscheint ein Tooltip und informiert über die Download-Möglichkeit.

Favoriten

- Ausreisende Studierende insgesamt
- Einreisende Studierende insgesamt

Gemittelt am 18.09.2023

Studierende insgesamt nach Geschlecht

Heftabhängiger Hochschulbereich (gesamt), Trägerhochsch. (Hoch- / Mittelhochsch.) (Hochschulbereich), Veranstaltungsbereiche (Hochschulbereich) (Hochschulbereich)

Studierende insgesamt

2008 2009 2010 2011 2012 2013 2014 2015 2016 2017 2018 2019 2020 2021 2022 2023

weiblich männlich

Version: 24.11.2023

Metadaten

Zur Diagrammseite inkl. Einstelloptionen wechseln

Ist noch keine Kategorie vergeben, existiert noch keine Auswahl von Kategorien in dem Dialogmenü. Über den Button „Neue Kategorie erstellen“ können Kategorien hinzugefügt werden. Ein Klick auf den Button ändert den Inhalt des Dialogs (siehe rechts).

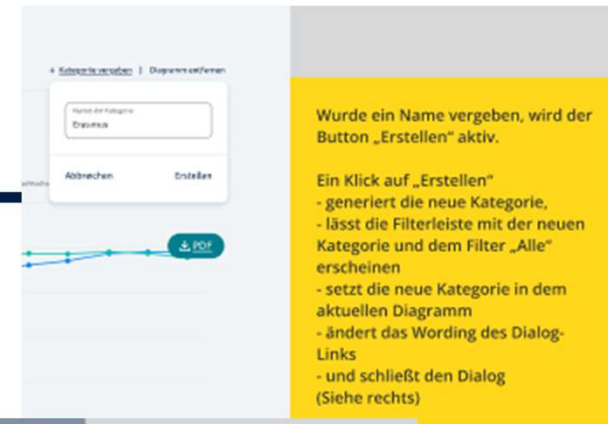


Beim Erstellen einer neuen Kategorie kann der Name der Kategorie individuell vergeben werden.

Erst wenn Zeichen eingegeben wurden, wird der Button „Erstellen“ aktiv.

Abbrechen führt zurück auf den ursprünglichen Inhalt des Dialogs (siehe links).

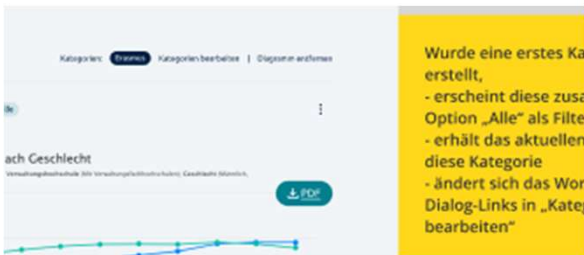
Ein Klick neben das Dialogfenster lässt den Dialog schliessen.



Wurde ein Name vergeben, wird der Button „Erstellen“ aktiv.

Ein Klick auf „Erstellen“

- generiert die neue Kategorie,
- lässt die Filterleiste mit der neuen Kategorie und dem Filter „Alle“ erscheinen
- setzt die neue Kategorie in dem aktuellen Diagramm
- ändert das Wording des Dialog-Links
- und schließt den Dialog (Siehe rechts)



Wurde eine erstes Kategorie erstellt,

- erscheint diese zusätzlich als Filter
- erhält das aktuellste Wording dieser Kategorie
- ändert sich das Wording der Dialog-Links in „Kategorien bearbeiten“

Favoriten

Kategorie löschen

Möchten Sie die Kategorie „Deutsch“ und auch den dazugehörigen Filter für Ihre gesamten Favoriten unwiderruflich löschen?

Kategorie unwiderruflich löschen

Einreisende Studierende insgesamt

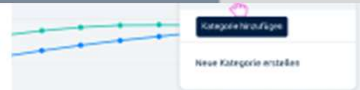
Gemittelt am 18.09.2020

Kategorien: **Deutsch** | **Alle** | Kategorien bearbeiten | Dialogfenster öffnen

Kategorien können gelöscht werden. Sie stehen danach auch nicht mehr als Filteroption zur Verfügung.



Ein Klick auf „Kategorien bearbeiten“ innerhalb dem Diagramm öffnet den Dialogfenster



Wurde ein Name vergeben, wird die Liste der Kategorien innerhalb des Dialogs scrollbar.

Vielen Dank für Ihre Aufmerksamkeit. Fragen oder Anregungen



Kontakt

Urs Bremer (DAAD)

Leitung der Gemeinsamen Geschäftsstelle

Diandra Dachtera (DAAD)

Leitung der Gemeinsamen Geschäftsstelle

Carina-Nora Bockard (DAAD)

Koordination der Gemeinsamen
Geschäftsstelle

E-Mail: kontakt@hsi-monitor.de